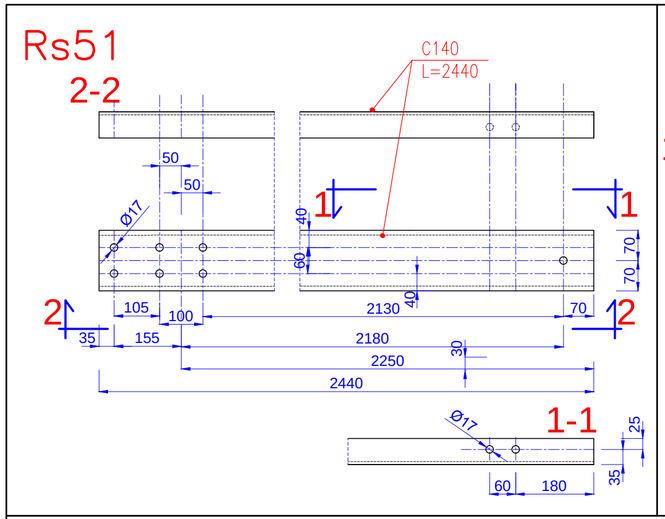


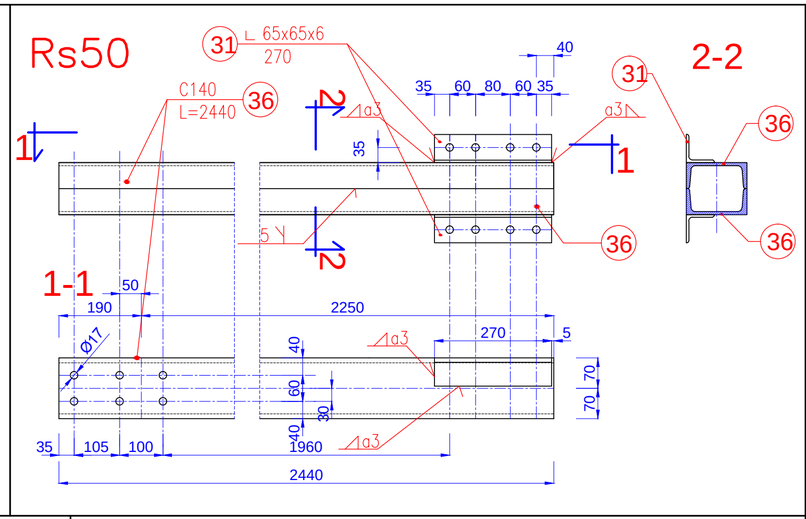


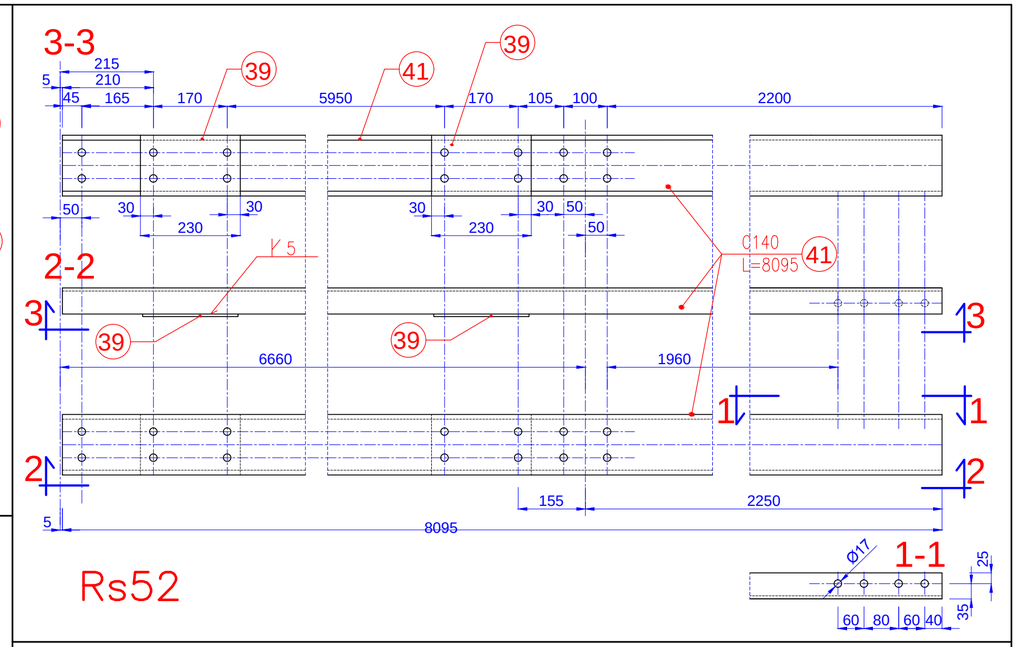


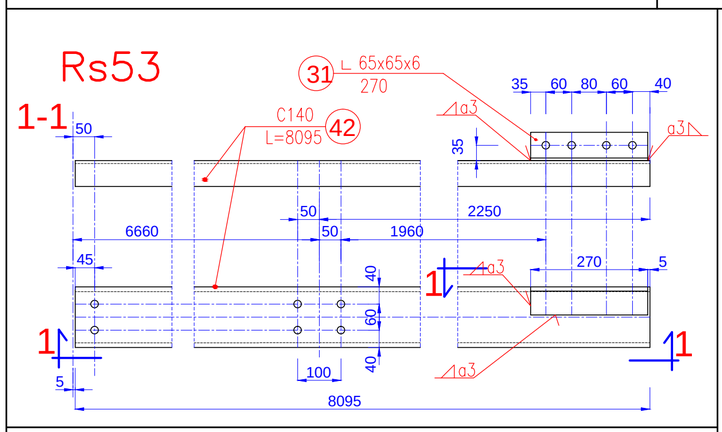


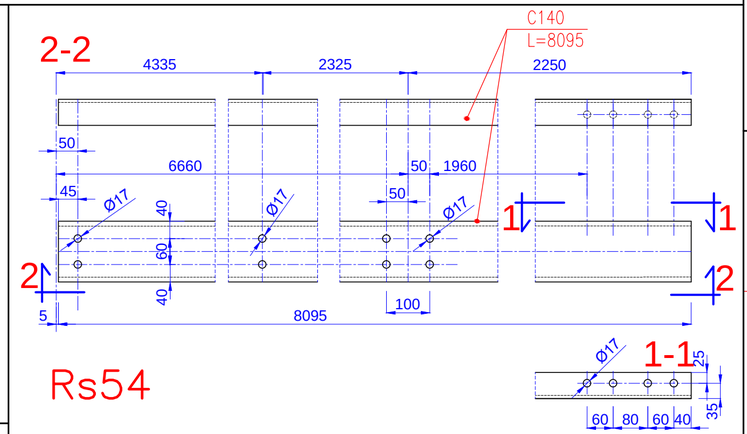


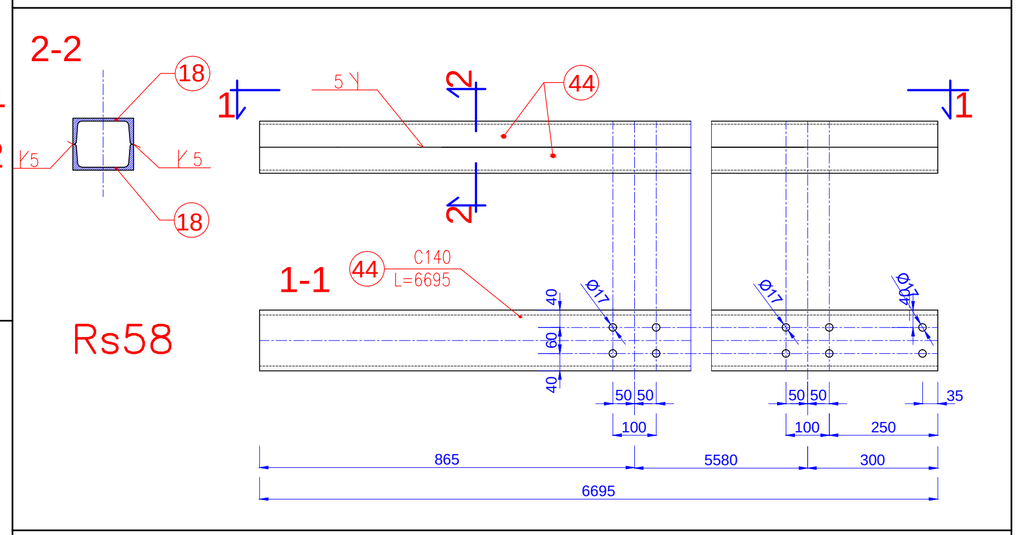


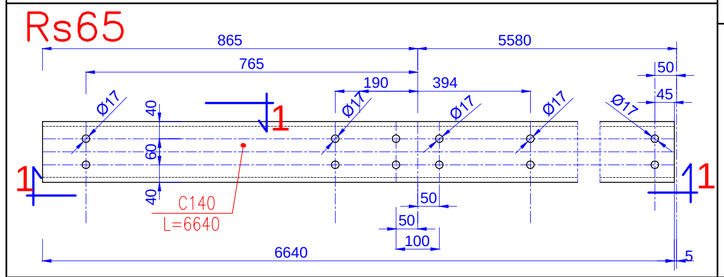


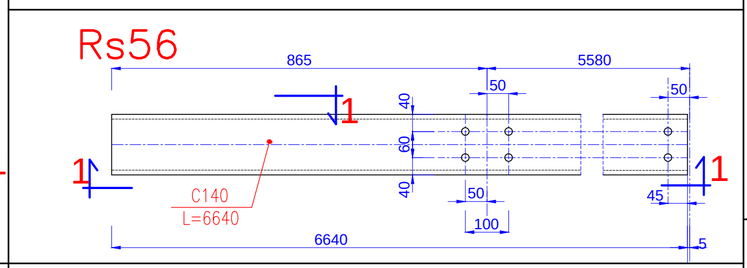


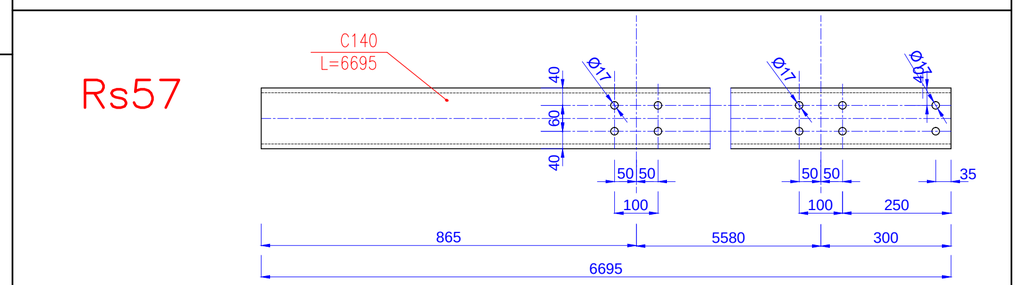


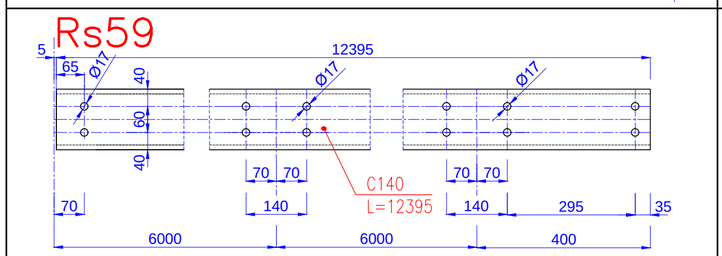


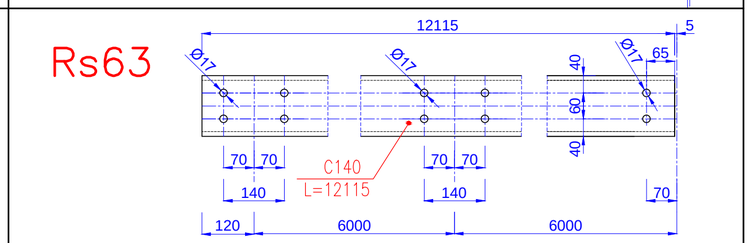


## UWAGI:

1. Nie należy odmierzać wymiarów z rysunku ani używać go jako szablonu. Przed przystąpieniem do prac budowlanych wymiary należy sprawdzić w naturze. W przypadku stwierdzenia niezgodności należy zwrócić się do projektanta.
2. Projekt rozpatrywać razem z projektem budowlanym. Wszystkie rozbieżności skonsultować z projektantem.
3. Projekt należy zrealizować zgodnie ze sztuką budowlaną, warunkami technicznymi wykonywania i odbioru robót budowlanych oraz wytycznymi i technologią producentów materiałów budowlanych. W przypadku rozbieżności wymiarowych i technologicznych – skonsulatować się z projektantem.
4. Wszystkie materiały, urządzenia, elementy i technologie, powinny posiadać przewidziane prawem i odpowiednimi przepisami dopuszczenia, aprobaty i certyfikaty.

MATERIAŁY:
STAL S235 JR
ELEKTRODA EA 146

UWAGI:
1–ciecie blach wykonac w klasie 25
2–spoiny wykonac w poziomie jakości B wg PN–EN 1090–2
3–ostre krawedzie stępic

BIURO INŻYNIERSKIE – ANTOSIK
Ciszewska 3/4 02–443 Warszawa tel. 863 72 83

| | | | | | |
|---|---|---|---|---|---|
| Nazwa adres obiektu | INSYTUT TECHNIKI BUDOWLANEJ Oddział Mazowiecki w Pionkach ul. Przemysłowa 2 26–670 Pionki dz. nr 1464/69 obręb Pionki | | | | |
| Temat projektu | Zabudowa estakady suwnicy przemysłowej Q=12.5t przez zadaszenie i osłony przestrzeni pracy oraz powierzchni składowej, montażowej i manewrowej | | | | |
| Tytuł rysunku | Rygle ścienne Rs50,51,52,53,54,56,57,58,59,63 | | | | |
| Faza projektu | Projekt wykonawczy | Branża | Architektoniczno–konstrukcyjna | | |
| Projektował | mgr inż. Ludomir Antosik | | | | Skala |
| | dr inż. Milada Suwalska–Antosik | spec. konstrukcyjna 481/66 | | 30.12.2016 | 1:10 |
| Sprawdził | dr inż. Jan Antosik | spec. konstrukcyjna St–762/83 | | 30.12.2016 | Nr rys. W50 |
| | | Nr upr. | Podpisy | Data | |