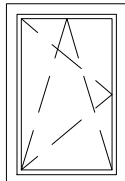
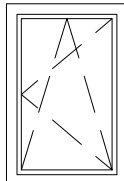
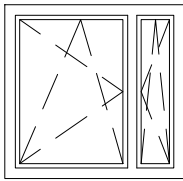


			OKNA Z PROFILI PCV - OTWIERANO-UCHYLNE    kolor BIAŁY		
SCHEMAT					
WYMIARY mm	WYMIARY OTWORU W STANIE SUROWYM	So	800	800	1200
		Ho	1200	1200	1200
OKREŚLENIE SKRZYDEŁ			LEWE	PRAWE	LEWE
ILOŚCI OGÓŁEM			19	17	2
UWAGI		SKRZYDŁA OKIENNE OTWIERANO-UCHYLNE U=1.6 W/m2K ROZSZCZELNIANE Z WMONTOWANYMI NAWIEWNIKAMI OTWIERANYMI RĘCZNIE ASYMETRYCZNE UMIESZCZENIE KLAMKI - 40cm OD DOŁU STOPNIOWA BLOKADA UCHYŁU I HAMULEC OTWARCIA W KLAMCE			

**UWAGA:**

WSZYSTKIE WYMIARY PRZED ZAMÓWIENIEM SPRAWDZIĆ W NATURZE PO  
DEMONTAŻU ISTNIEJĄCYCH OKIEN LUB WYKONANIU OTWORÓW.

			<b>DDM - Dorota Doliwa-Mikołajska</b> 01 407 Warszawa; ul. Deotymy 19/21 m.2 tel.: 0 502 440 335; email: ddm@mikolajski.pl	
			<b>projektowanie architektoniczne</b>	
<b>HALA REMONTOWA "L"</b> Warszawa; ul. Ksawerów 21				
Nazwa i adres obiektu budowlanego				
PROJEKT BUDOWLANY REMONTU ELEWACJI			1:100 skala	Nr 12 rysunek
<b>WYKAZ OKIEN PCV</b>				
nazwa rysunku				
inż. W.Szpojankowski	BUDOWLANA	2738/Lb/75	X 2014	
mgr arch. D.Doliwa				
Imię inżyniera				