DZWIGARY KRATOWE 1:10

DK1	szt.1
DK2	szt.6
DK3	szt.1
DK4	szt.1

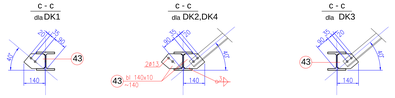

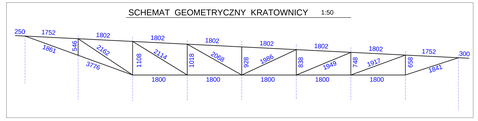

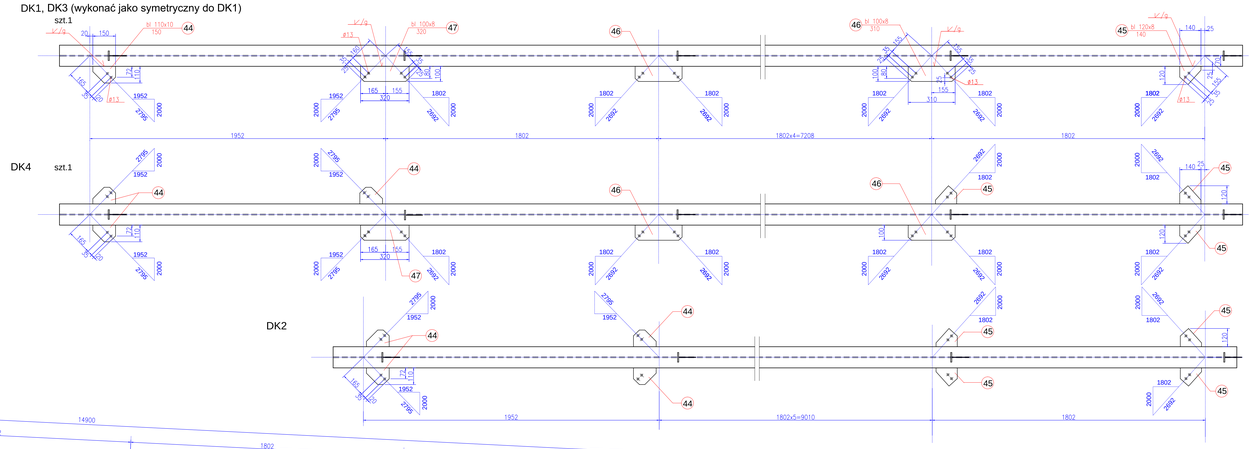

UWAGI:

1. Nie należy odmierzać wymiarów z rysunku ani używać go jako szablonu. Przed przystąpieniem do prac budowlanych wymiary należy sprawdzić w naturze. W przypadku stwierdzenia niezgodności należy zwrócić się do projektanta.
2. Projekt architektoniczny jest projektem rozbrzgnym. Wszystkie rozbieżności skonsultować z projektantem.
3. Projekt należy zrealizować zgodnie ze sztuką budowlaną, warunkami technicznymi wykonywania i odbioru robót budowlanych oraz wytycznymi i technologią producentów materiałów budowlanych. W przypadku rozbieżności wymiarowych i technologicznych skonsultować się z projektantem.
4. Wszystkie materiały, wyroby budowlane, elementy i technologie, powinny posiadać przewidziane prawem i odpowiednimi przepisami dopuszczenia, aprobaty i certyfikaty.

MATERIAŁY:
STAL S235 JR
ELEKTRODA EA 146

UWAGI:
1—cięcie blach wykonać w klasie 2/√
2—spoiny wykonać w poziomie jakości B wg PN-EN 1090-2
3—ostre krawędzie stępić

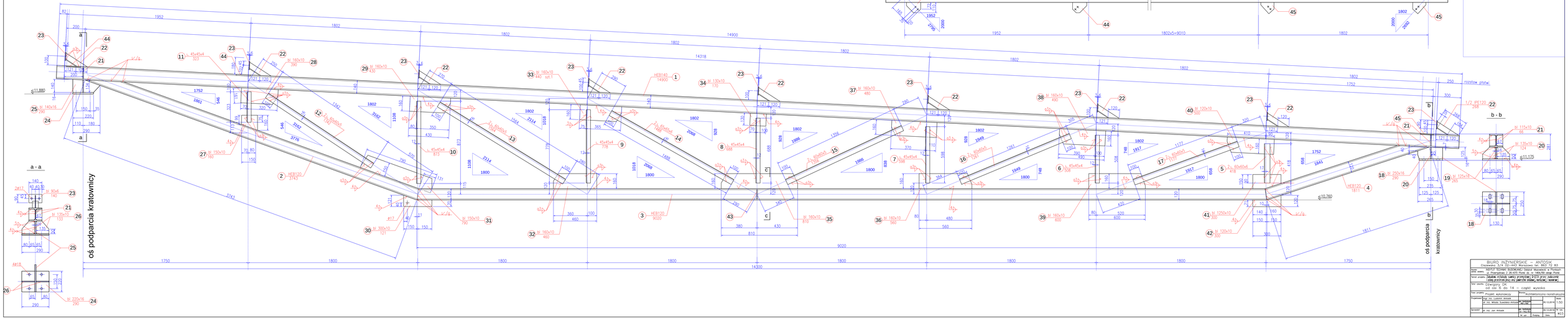

BIURO INŻYNIERSKIE — ANTOSIK Ciołkowska 3/4 02-443 Warszawa tel. 862 72 83					
Nazwa obiektu	REMIZA TECHNIK BUDOWLANYCH Dzielnicy Mokotowa w Warszawie ul. Pierwszej 7 00-670 Warszawa dz. nr 146/56 obręb Ochota				
Temat projektu	Zakładka wiązarów kratowych przyrzędowych w ETAPIE prac zabezpieczających przed przemoczeniem dachu istniejącej konstrukcji dachowej				
Tytuł rysunku	Dźwigary DK od DK1 do DK4 — część wysoka				
Rodzaj opracowania	Projekt wykonawczy	Branża	konstrukcyjno-konstrukcyjna		
Projektował	mgr inż. Ludomir Antosik mgr inż. Wiesław Szwarkowo-Antosik	Nr uprawnień	MAZ/0001 MAZ/0002	Data	30.10.2014	Skala 1:50
Sprawdził	mgr inż. Jan Antosik	Nr rysunku	DK-TB-01	Data	30.10.2014	Nr arch. 813
		Nr. zlec.	13/2014	Rodzaj	Stan	